


# Trân Fusion – Inscription en ligne

## Plateforme AMILIA

Login Français

Si l'affichage est en anglais, cliquez sur Français en haut à droite

- Sur la page d'accueil, cliquez sur **Mon compte**
- Pour créer votre dossier dans Amilia, cliquez **Créer un compte** inscrire votre Courriel et Mot de passe et cliquez sur **Créer mon compte**
- Si vous avez déjà un dossier cliquez sur Boutique



### Étape 1 : Choix de l'activité

- Choisir une Programmation (Adultes, Jeunesse, etc.)
- Déroulez les choix de cours offerts et cliquez sur **+** pour voir les horaires

#### Certains cours offrent :

- une ou plusieurs promotions, cliquez la case « **Afficher promos** »
- la possibilité de payer par versements, cliquez la case « **Afficher versements** »

➔ Pour un achat par Versements, la facture doit être payée par **carte de crédit**.

**Afficher versements**

Montant total: 165,00 \$

66,00 \$ maintenant  
2 Versements de 49,50 \$

- Pour s'inscrire au cours choisi, cliquez sur

### Étape 2 : Inscription d'une personne (ou des personnes)

- Sélectionnez la personne à inscrire en cliquant sur juste à côté du nom

- Si vous voyez ceci à côté du nom cela signifie qu'il faut indiquer la date de naissance. Cliquez sur **Âge requis**

- Pour ajouter une autre personne, cliquez sur **Ajouter une autre personne**

Lorsque la personne est inscrite à l'activité, vous voyez un crochet vert

➔ Si votre choix est un cours de Taekwon-Do, une fenêtre s'affichera pour indiquer la cotisation à la FQTI. Il faut sélectionner l'option du niveau de ceinture. (Débutant = blanche- couleur)

Pour l'inscription à une autre activité, cliquez sur **Poursuivre les achats**

- Une fois les inscriptions complétées, cliquez sur **Commander** et la facture sera affichée

## Trân Fusion – Facturation en ligne

### Étape 3 : Paiement de la facture

- Vérifier que la commande est exacte

Si OUI, cliquez sur **Commander** et la facture est affichée

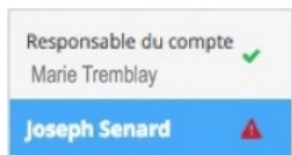
Si NON, cliquez sur **Poursuivre les achats**

- Compléter les coordonnées du responsable de compte et cliquez ensuite sur **Poursuivre ma commande**

❖ Si vous souhaitez enlever une activité, en dessous du prix, cliquez sur

**Supprimer**

Un carré en haut à gauche indique les personnes à votre dossier.



Pour chacune des personnes inscrites sur la commande :

- Inscrivez les coordonnées
  - si moins de 18 ans, il faut inscrire un Répondant
- Compléter le formulaire présenté :
  - questions relatives à la condition de santé
  - nom d'une personne en cas d'urgence et son téléphone

Au bas du formulaire, cliquez sur **Poursuivre ma commande**

- Choisissez le mode de paiement :
  - en ligne (carte de crédit)
  - OU hors ligne (payer aux locaux de Trân Fusion par chèque, argent, carte débit ou crédit)

Sélectionnez un montant à payer :

**147,22 \$**  
en ligne

**0,00 \$**  
en ligne

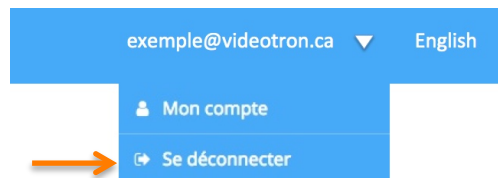
**147,22 \$**  
hors ligne

➔ Si vous avez choisi un paiement par versements, seule l'option **carte de crédit** est offerte.

- Cliquez sur **Terminer l'achat** après avoir accepté les conditions générales.

Une copie est toujours transmise par courriel

Pour se *Déconnecter*, cliquez sur l'adresse de courriel en haut



❖ Si vous vous déconnectez avant d'avoir effectué le paiement, les inscriptions seront effacées.